



日本フードシステム学会

The Food System Research Association of Japan

管理基本ガイドライン

CONTENTS

1. コンセプト

2. カラー表示規定

3. 組み合わせパターン

4. 保護領域および最小使用サイズ

5. 使用禁止例

1.コンセプト

「食」に携わる産業の協調が、社会全体の発展に寄与する。

4本の併走するラインでフードの「F」をマーク化し、システムの流れをイメージし制作しています。

4本のラインは川上の「農水産業」、川中の「食品製造業・食品卸売業」、川下の「食品小売業・外食業」、そして、最終消費の「食生活者」の4者を表し、協調しながら共に歩んでいく様を表現しています。



日本フードシステム学会

2-1.カラー表示

カラー表示色






<構成色>

- ・グリーン1 :①
- ・グリーン2 :②
- ・グリーン3 :③
- ・グリーン4 :④
- ・ブラック :⑤

印刷上の展開に関しては、基本的にプロセスカラー印刷で指定%を参考に可能な限り正確に再現してください(本ガイドライン上で再現されている色と、印刷上再現される色は異なりますのでご注意ください)。



日本フードシステム学会

- | | | | |
|---|---|-------|--------------------------|
| ① |  | | C:100% M:15% Y:100% K:0% |
| ② |  | | C:100% M:0% Y:80% K:0% |
| ③ |  | | C:60% M:0% Y:100% K:0% |
| ④ |  | | C:35% M:0% Y:80% K:0% |
| ⑤ |  | | C:0% M:0% Y:0% K:100% |

2-2.カラー表示

モノクローム表示色





<構成色>

- ・モノクローム1 :①
- ・モノクローム2 :②
- ・モノクローム3 :③
- ・モノクローム4 :④

モノクロームで表示する場合、印刷上の展開に関しては基本的にプロセスカラー印刷のブラックをベースとして表示色を可能な限り忠実に再現してください(本ガイドライン上で再現されている色と、印刷上再現される色は異なりますのでご注意ください)。



日本フードシステム学会 ①

- ①  K:100%
- ②  K:70%
- ③  K:50%
- ④  K:30%

3.組み合わせパターン

レイアウトにより最適なパターンを選択し使用してください。使用パターンが不明の場合につきましては、都度確認をとってください。

印刷用のベクターデータおよびWeb用画像データを用意していますので、媒体により最適なデータを使用してください。

縦組



日本フードシステム学会

横組



日本フードシステム学会
The Food System Research Association of Japan

ロゴタイプ省略版



4.保護領域／最小使用サイズ

保護領域

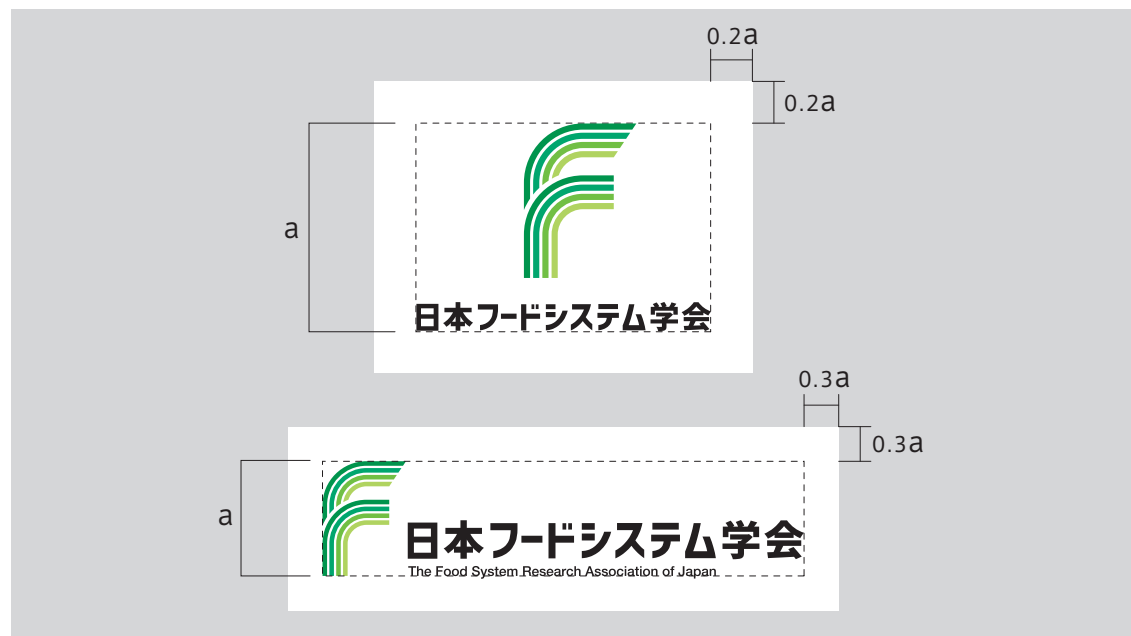
ロゴマークの独立性を保つために、保護領域を設定しています。この領域内には、原則として他の要素を表示することは避けてください。

媒体の属性や特性により、本項目に明記されている以外の対応が適切と考えられるケースにつきましては、都度確認をとってください。

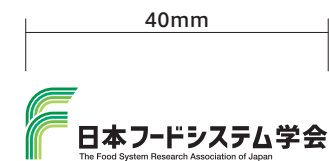
最小使用サイズ

ロゴマークの視認性を維持するために、最小使用サイズより小さいサイズでの使用は避けてください（モノクロの場合も同規定にてご使用ください）。

保護領域



最小使用サイズ



5.使用禁止例

ロゴ表示における誤表記例一覧です。一貫したイメージ展開をおこなうためにも、ロゴの誤用はさけてください。

媒体の属性や特性により、本項目に明記されている以外の対応が適切と考えられるケースにつきましては、都度確認をとってください。

ロゴの太さや大きさを変えてはいけない



変形してはいけない



他要素を近づけ過ぎてはいけない



立体表現や加工をしてはいけない



最小サイズより小さくしてはいけない



アウトライン表示をしてはいけない



不明瞭な表示をしてはいけない



ロゴの色を変えてはいけない



保護領域に枠を設けてはいけない



ロゴタイプの組み替えをしてはいけない

